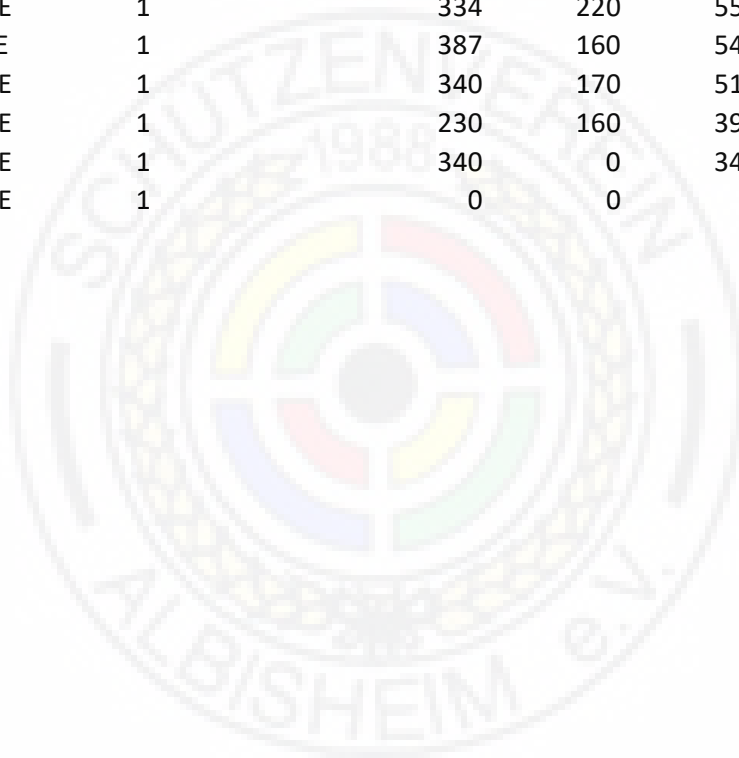


BK 1 Männlich Erwachsen

Platzierung	Name	M/W	E/J/S	BK	Tag 1	Tag 2	Gesamt
1	Novotny Hans	M	E	1	452	260	712
2	D´Avis Franz	M	E	1	384	210	594
3	Bügenburg Uwe	M	E	1	370	200	570
4	Möbus Torsten	M	E	1	334	220	554
5	Jatho Robert	M	E	1	387	160	547
6	Roith Michael	M	E	1	340	170	510
7	Buchmayer Mike	M	E	1	230	160	390
8	Tempel Andreas	M	E	1	340	0	340
9	Roith Daniel	M	E	1	0	0	0




BK 2 Männlich Erwachsen

Platzierung	Name	M/W	E/J/S	BK	Tag 1	Tag 2	Gesamt
1	Meyer Herbert	M	E	2	330	370	700
2	Grebner Lothar	M	E	2	426	250	676
3	Eggers Jan	M	E	2	360	300	660
4	Gödel Gunther	M	E	2	350	310	660
5	Denysiuk Daniel	M	E	2	406	220	626
6	Müller Karl-Heinz	M	E	2	382	230	612
7	Zander Heiko	M	E	2	342	250	592
8	Arras Klaus Dieter	M	E	2	366	210	576
9	Hastetter Peter	M	E	2	342	200	542
10	Neullens Andreas	M	E	2	330	160	490
11	Fasshauer Günther	M	E	2	332	140	472
12	Helmus Jochen	M	E	2	308	0	308
13	Herngreen Michael	M	E	2	306	0	306
14	Harwarth Helmut	M	E	2	268	0	268
15	Weber Kevin	M	E	2	132	0	132
16	Schreck Benjamin	M	E	2	126	0	126
17	Barth Günter	M	E	2	0	0	0
18	Holz Jürgen	M	E	2	0	0	0
19	Mateja Lukas	M	E	2	0	0	0
20	Urban Dieter	M	E	2	0	0	0
21	Urban Lars	M	E	2	0	0	0

BK 2 Weiblich Erwachsen

Platzierung	Name	M/W	E/J/S	BK	Tag 1	Tag 2	Gesamt
1	Friend Stephanie	W	E	2	336	150	486
2	Krück Bärbel	W	E	2	352	120	472
3	Dirks Éloise Ute	W	E	2	252	160	412
4	Denysiuk Kristin	W	E	2	230	120	350
5	Thiel Verena	W	E	2	154	80	234



BK 2 Weiblich Schüler

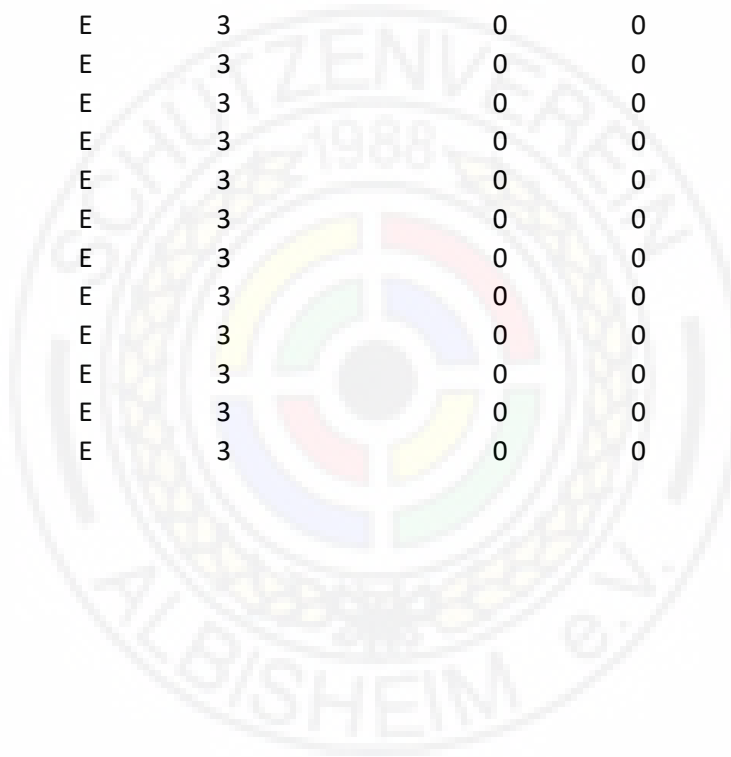
Platzierung	Name	M/W	E/J/S	BK	Tag 1	Tag 2	Gesamt
1	Hastettter Margarita	W	S	2	374	230	604
2	Urban Theresa	W	S	2	38	70	108
3							



BK 3 Männlich Erwachsen

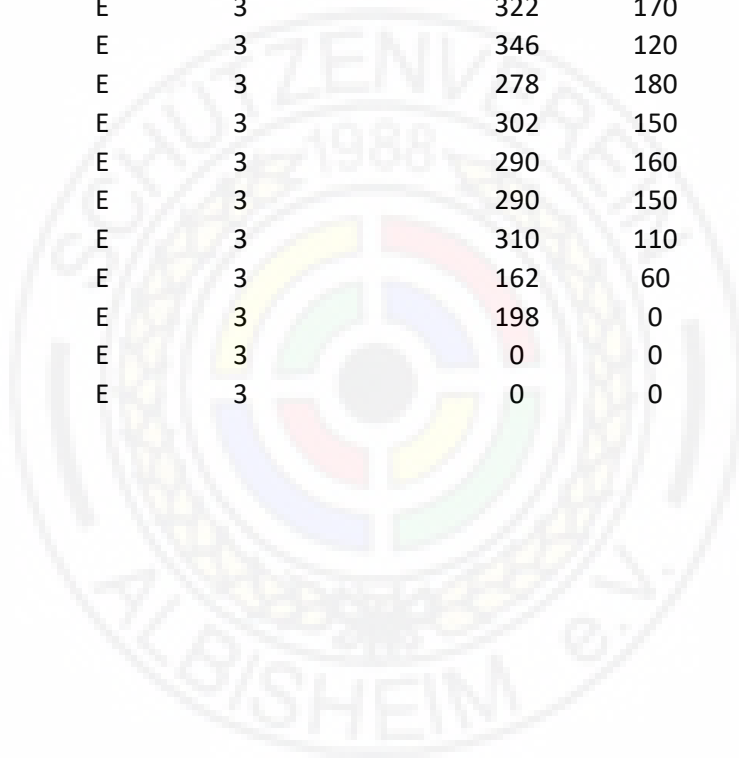
Platzierung	Name	M/W	E/J/S	BK	Tag 1	Tag 2	Gesamt
1	Frisch Andreas	M	E	3	468	390	858
2	Zeißler Hans Peter	M	E	3	476	340	816
3	HerzigFrank	M	E	3	476	330	806
4	Eckerdt Christian	M	E	3	472	330	802
5	Grosse-Bröhmer Mike	M	E	3	446	310	756
6	Schäufele Reiner	M	E	3	436	300	736
7	Kircher Bernhard	M	E	3	424	280	704
8	Jost Andreas	M	E	3	454	250	704
9	Herzig Dieter	M	E	3	398	290	688
10	Krause Jürgen	M	E	3	440	240	680
11	Bergmann Andreas	M	E	3	334	300	634
12	Henzler Helmut	M	E	3	326	280	606
13	Wolf Tom	M	E	3	370	230	600
14	Rauch Hartmut	M	E	3	398	200	598
15	Felber Wolfgang	M	E	3	340	250	590
16	Schreiner Klaus	M	E	3	364	220	584
17	Macklé Gerd	M	E	3	354	200	554
18	Wahl Dieter	M	E	3	330	210	540
19	Hagenbach Andreas	M	E	3	354	180	534
20	Anwand Hans-Jürgen	M	E	3	338	160	498
21	Holz Winfried	M	E	3	328	170	498
22	Herrmann Frank	M	E	3	326	170	496
23	Zielke Mike	M	E	3	318	150	468
24	Reissmann Rainer	M	E	3	460	0	460
25	Hey Roland	M	E	3	306	140	446
26	Zahn Wolfgang	M	E	3	282	130	412
27	Präckel Jürgen	M	E	3	404	0	404
28	Fellenberg Marco	M	E	3	260	130	390
29	Butterwei Sascha	M	E	3	372	0	372
30	Erdes Dogan	M	E	3	368	0	368

31 Stähle Jürgen	M	E	3	368	0	368
32 Bert Ralf	M	E	3	228	140	368
33 Schwitzke Wolfgang	M	E	3	352	0	352
34 Rath Stefan	M	E	3	292	0	292
35 Schreck Hans-Dieter	M	E	3	0	180	180
36 Becker Michael	M	E	3	0	0	0
37 Dittmar Kalle	M	E	3	0	0	0
38 Eyrich Markus	M	E	3	0	0	0
39 Flörchinger Michael	M	E	3	0	0	0
40 Hagenbach Andreas	M	E	3	0	0	0
41 Hahn Wolfgang	M	E	3	0	0	0
42 Kiebusch Ralf	M	E	3	0	0	0
43 Kiene Ralf	M	E	3	0	0	0
44 Kuhn Frank	M	E	3	0	0	0
45 Merzo Fares	M	E	3	0	0	0
46 Röhling Frank	M	E	3	0	0	0
47 Schilling Helmut	M	E	3	0	0	0
48 Tempel Udo	M	E	3	0	0	0
49 Westrich Tilmann	M	E	3	0	0	0



BK 3 Weiblich Erwachsen

Platzierung	Name	M/W	E/J/S	BK	Tag 1	Tag 2	Gesamt
1	Blum Sandra	W	E	3	354	200	554
2	Lorenz Michaela	W	E	3	336	190	526
3	Herrmann Vera	W	E	3	310	200	510
4	Beier-Wille Katrin	W	E	3	322	170	492
5	Felber Monika	W	E	3	346	120	466
6	Kahl Stefanie	W	E	3	278	180	458
7	Eckerdt Carola	W	E	3	302	150	452
8	Zeißler Petry	W	E	3	290	160	450
9	Bergmann Dagmar	W	E	3	290	150	440
10	Mädler Sindy	W	E	3	310	110	420
11	Tittl Stefanie	W	E	3	162	60	222
12	Butterwei Céline	W	E	3	198	0	198
13	Von Borke Maike	W	E	3	0	0	0
14	Kreis-Engelmann Martina	W	E	3	0	0	0



BK 3 Männlich Jugend

Platzierung Name	M/W	E/J/S	BK	Tag 1	Tag 2	Gesamt
1 Osburg Peter	M	J	3	368	240	608
2 Herzig Max	M	J	3	300	0	300
3 Butterwei Chris	M	J	3	180	0	180



BK 3 Weiblich Jugend

Platzierung	Name	M/W	E/J/S	BK	Tag 1	Tag 2	Gesamt
1	Schreck Lara.Marie	W	J	3	330	180	510
2	Ullrich Sahra	W	J	3	202	140	342



BK 3 Weiblich Schüler

Platzierung	Name	M/W	E/J/S	BK	Tag 1	Tag 2	Gesamt
1	Herzig Lina	W	S	3	328	180	508
2	Fritz Annsophie	W	S	3	334	160	494
3	Leonie Theobald	W	S	2	102	170	272



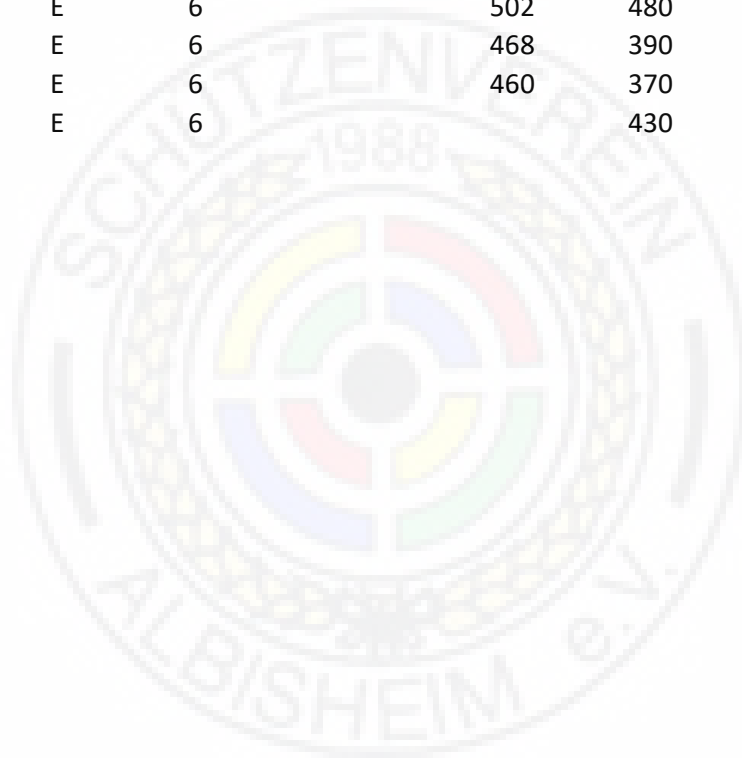
BK 5 Weiblich Erwachsen

Platzierung	Name	M/W	E/J/S	BK	Tag 1	Tag 2	Gesamt
1	Gernert Tamara	W	E	5	366	220	586



BK 6 Männlich Erwachsen

Platzierung	Name	M/W	E/J/S	BK	Tag 1	Tag 2	Gesamt
1	Kümpfel Alfred	M	E	6	504	520	1024
2	Demski Bernd	M	E	6	518	480	998
3	Albert Klaus	M	E	6	518	470	988
4	Winkelmann Henry	M	E	6	502	480	982
5	May Richard	M	E	6	468	390	858
6	Weller Thomas	M	E	6	460	370	830
7	Schreck Benjamin	M	E	6		430	430



BK 6 Weiblich Erwachsen

Platzierung	Name	M/W	E/J/S	BK	Tag 1	Tag 2	Gesamt
1	Demski Brigitte	W	E	6	488	400	888



BK 6 Männlich Jugend

Platzierung Name	M/W	E/J/S	BK	Tag 1	Tag 2	Gesamt
1 Bert Justin	M	J	6	374	340	714
2 Lutz Kevin	M	J	6	0	0	0

